

UNE VÉRITABLE AIDE À LA DÉCISION

**Merci pour votre choix et surtout bravo pour votre décision
d'utiliser cette calculette**

Dorénavant les calculs commerciaux habituellement ardues au téléphone, au bureau, en déplacement ou chez le client, deviennent un véritable plaisir apportant de l'assurance et du confort intellectuel.

Grâce à l'adoption de référentiels issus de l'Economie d'Affaires (sigles, schémas, notions, formules), chaque calculette apporte une normalisation de type «universelle» dans la pratique du calcul des prix et du chiffrage en négociation d'affaires. Cet avantage permet d'être sur la même longueur d'onde que ses partenaires dans une optique de sincérité, de donnant-donnant, voire de gagnant-gagnant.

Avec ce Pack Didacticiel composé de 3 parties vous disposez d'un véritable support pour l'autoformation :

- . Le présent tutoriel**
- . Le module pour les simulations directes à l'écran**
- . Le Digest de présentation pour les notions et principes utilisés**

Fonctionnement

13 Calcul d'un prix marché

Euro

Ecart Final		Fourchette de prix	Part de marché
1. Votre prix HT	<input type="text"/> €	1. PV HT entreprise	<input type="text"/>
2. Prix marché HT	<input type="text"/> €	2. PV HT concurrence 1	<input type="text"/>
3. Vous êtes - cher de	<input type="text"/> %	3. PV HT concurrence 2	<input type="text"/>
ou + cher de	<input type="text"/> %	4. PV HT concurrence 3	<input type="text"/>
		5. PV HT concurrence 4	<input type="text"/>

Prix marché

TurboNego

Calculer Effacer Enregistrer Imprimer Mémoire

MEN³

- | | |
|--------------------|--|
| Calculer | Permet d'obtenir le calcul automatique dans toutes les cases |
| Effacer | Annule la saisie en cours ainsi que tous les résultats |
| Enregistrer | Permet de conserver le résultat obtenu pour le restituer plus tard |
| Imprimer | Permet de conserver une trace écrite de ses chiffrages |
| Mémoire | Permet de restituer le dernier enregistrement de données |

Autres possibilités


- . Déplacement/réduction/agrandissement du module sur l'écran de l'ordinateur
- . Création d'un tableau de bord avec 2, 3 ou 4 Modules en usage simultanément
- . Zoom avant/arrière de chaque module

Module 13 - Calcul d'un Prix marché

Principes de l'outil

1. **Dans la partie 1**, calcul de la différence en + ou - du prix (PV ou PA) proposé par rapport à la référence du prix marché
2. **Dans la partie 2**, définition d'un «vrai» prix marché en intégrant les prix liés au Top 3 ou 4 de la concurrence avec leurs parts de marché

3 Prix Concurrence (C1, C2, C3) du + haut au + bas



Module 13 - Calcul d'un Prix marché

Notions utilisées

1. Ce module comprend 2 parties distinctes :
Partie 1 : avec 4 cases dont 2 de saisie et 2 de résultat
Partie 2 : avec 11 cases dont 10 possibles en saisie et 1 de résultat
2. Les PV concurrence 1, 2, 3, 4 doivent aller du plus haut au plus bas et être pris parmi les 4 premiers acteurs du marché
3. Les parts de marché «objectivent» le résultat final en intégrant le «poids» exact de chacun des principaux acteurs du marché

13 Calcul d'un prix marché

Euro

Ecart Final		Fourchette de prix		Part de marché	
1. Votre prix HT	<input type="text"/>	€	1. PV HT entreprise	<input type="text"/>	<input type="text"/>
2. Prix marché HT	<input type="text"/>	€	2. PV HT concurrence 1	<input type="text"/>	<input type="text"/>
3. Vous êtes - cher de	<input type="text"/>	%	3. PV HT concurrence 2	<input type="text"/>	<input type="text"/>
ou + cher de	<input type="text"/>	%	4. PV HT concurrence 3	<input type="text"/>	<input type="text"/>
			5. PV HT concurrence 4	<input type="text"/>	<input type="text"/>

Prix marché

TurboNego

Calculer Effacer Enregistrer Imprimer Mémoire

MEN³

Module 13 - Calcul d'un Prix marché

Objectifs

1. Définir ou connaître un **prix marché** à la source de la concurrence
2. Déterminer **l'écart + ou -** du PV entreprise avec le PV marché
3. Déterminer le **PV Marché** à partir de l'écart estimé du PV entreprise

Simulation 1 : Avec les paramètres suivants **Calculer** le Prix marché avec :
PV entreprise = 150€ avec Part de Marché (PM) 25%
PV concurrence 1 = 165€ avec PM 15% ; PV concurrence 2 = 135€ avec PM 30%
PV concurrence 3 = 120€ avec PM 20% ; PV concurrence 4 = 105€ avec PM 10%
Simulation 2 : Le PV entreprise étant de 150€ et le prix marché de 137.25€
Calculer de combien l'entreprise est + cher que le PV marché ?

13

Calcul d'un prix marché

II

Euro

Ecart Final		Fourchette de prix		Part de marché	
1. Votre prix HT	150 €	1. PV HT entreprise	150	25	
2. Prix marché HT	137.25 €	2. PV HT concurrence 1	165	15	
3. Vous êtes - cher de	%	3. PV HT concurrence 2	135	30	
ou + cher de	%	4. PV HT concurrence 3	120	20	
		5. PV HT concurrence 4	105	10	

Prix marché

TurboNego

Calculer

Effacer

Enregistrer

Imprimer


Mémoire

MEN³

Module 13 - Calcul d'un prix marché

Bonnes réponses automatiques

Utilisez le PDF de présentation pour maîtriser les notions et les possibilités de simulations





13 **Calcul d'un prix marché** 

Euro ▼

Ecart Final		Fourchette de prix	Part de marché
1. Votre prix HT	150 €	1. PV HT entreprise	150 25
2. Prix marché HT	137.25 €	2. PV HT concurrence 1	165 15
3. Vous êtes - cher de	%	3. PV HT concurrence 2	135 30
ou + cher de	9.2896174863 %	4. PV HT concurrence 3	120 20
		5. PV HT concurrence 4	105 10

Prix marché 137.25

TurboNego ©

Calculer Effacer Enregistrer Imprimer Mémoire

MEN³

PRÉCAUTION D'EMPLOI

Il est également conseillé dans l'usage de la calculette de :

- . Utiliser le point (ex. : 62.5) au lieu de la virgule (ex. : 62,5) pour déterminer les décimales
- . Ne prendre en considération qu'un nombre limité de décimales (ex. : 112.00)
- . Utiliser une seule et même monnaie de référence sur les modules en cours (ex. : €)
- . Imprimer les simulations décisives avant de sortir de l'écran en cours ou les enregistrer dans un fichier distinct
- . Agrandir l'écran de calcul pour un plus grand confort visuel
- . Bien mémoriser les principales notions utilisées via le PDF de présentation
- . S'habituer à visualiser le principe du chiffrage à partir du schéma pédagogique

La calculette permet une sauvegarde momentanée des données avec la touche «**Enregistrer**». Pour retrouver les données du calcul après avoir éteint l'ordinateur ou procédé à un ou plusieurs effacements entre temps, il suffit d'appuyer sur la touche «**Mémoire temporaire**» pour que les données enregistrées réapparaissent sur l'écran. Il est toujours possible d'«**Effacer**» les données déjà mémorisées en effectuant une nouvelle simulation puis en cliquant sur «**Enregistrer**». Dans certains cas, il peut être judicieux d'«**imprimer**» l'écran afin de conserver une trace «papier» du chiffrage réalisé.

Il peut être également utile de se constituer un tableau de bord permanent en rappelant plusieurs fois la même calculette à l'écran ou mieux encore, en installant plusieurs calculettes différentes (possibilité d'affichage : 2 à 6 modules).

LIMITES D'UTILISATION

Les paramètres, notions, définitions, principes fondateurs, formules de calcul, résultats et schémas sont conçus principalement pour favoriser un triple usage :

- . Servir de terrain de jeu commercial pour réaliser toute sorte de simulations d'affaires ;
- . Servir de référentiel culturel commercial en vue d'être utilisé comme un code universel et commun au cœur même des relations acheteur/vendeur, client/fournisseur ainsi que dans l'entreprise ;
- . Servir de «brouillon de calcul» dans les affaires en cours, en tant qu'aide à la décision en temps réel.

Tout autre utilisation officielle ou contractuelle reste de la responsabilité intégrale de son utilisateur, sachant que l'usage de la calculette ne peut être invoqué pour justifier une position commerciale involontairement litigieuse, ou encore expliquer une erreur de prix ou de résultat pouvant découler de l'interprétation des définitions proposées et/ou de l'usage des formules et algorithmes utilisés.

PROPRIÉTÉ & DROITS ATTACHÉS

La propriété de la calculette, des marques ainsi que de l'ensemble des contenus mis à disposition sont exclusivement régis par M3 Editions Numériques par délégation de ses auteurs et concepteurs.

Hors licence ou autorisation écrite de l'éditeur, il est interdit d'effectuer une copie de la calculette, une mise en ligne, une impression du PDF de présentation et/ou celui du tutoriel, ainsi que toute reprise même partielle des contenus téléchargés, sous quelque forme que ce soit, à des fins d'usage en entreprise, association ou formation, dans un cadre marchand ou non marchand.

L'acquéreur peut normalement utiliser, enregistrer et imprimer le contenu des écrans, le PDF de présentation et le présent tutoriel dans le cadre d'un usage personnel à titre familial et privatif ou individuel à titre professionnel. Il peut installer la calculette sur un disque dur, une clé USB ou sur tout autre support, lui appartenant à titre nominatif.

Copyrights 2014 et suivants
Tous droits réservés dans chaque pays selon la Convention de Berne.